


茨城県後期高齢者医療広域連合告示第 13 号

地方自治法（昭和 22 年法律第 67 号）第 292 条の規定により準用する同法第 243 条の 3 第 1 項の規定に基づき、茨城県後期高齢者医療広域連合の財政状況の作成及び公表に関する条例（平成 19 年茨城県後期高齢者医療広域連合条例第 11 号）の定めるところにより、茨城県後期高齢者医療広域連合の財政状況を公表する。

平成 23 年 5 月 9 日

茨城県後期高齢者医療広域連合  
広域連合長 中 田



# 財 政 状 況

(平成22年10月 1 日～平成23年3月31日)

茨城県後期高齢者医療広域連合

# 目 次

1	財政の動向及び財政方針	3
2	歳入歳出予算の執行の概況	4
3	住民の負担の概況	6
4	財産及び一時借入金の現在高	7
	(1) 財産に関する調書	
	(2) 一時借入金の現在高	
5	平成23年度予算の概要	8

# 1 財政の動向及び財政方針

平成20年4月1日に長寿医療制度（後期高齢者医療制度）が開始されてから3年が経過しました。

この制度では、高齢者が将来にわたり安心して医療を受けられるよう国民皆保険の考えのもと、高齢者世代と現役世代の医療費負担の基準を明確にし、負担能力に応じて、被保険者一人ひとりに公平に保険料を負担していただいております。

保険料については、医療費の伸びや所得額に応じて2年ごとに見直すこととされております。平成23年度は見直しを行う年となりますが、保険料が適正な金額となるよう、国や県、市町村等の関係機関と連携をとりながら、効率的で健全な財政運営に努めてまいります。

なお、平成23年度予算の概要は、8ページから11ページのとおりです。

## 2 歳入歳出予算の執行の概況

平成22年度一般会計及び後期高齢者医療特別会計の平成23年3月31日現在の歳入予算の収入状況と歳出予算の支出状況は、次表のとおりです。

なお、次表の内容と出納整理期間である平成23年4月1日から同年5月31日までの収入額及び支出額を含めた決算額とは異なります。

### (1) 一般会計

#### 【歳入予算額と収入状況】

(単位 千円、%)

区 分	予算現額 A	収入済額 B	収入率 B/A×100	説 明
1 分担金及び負担金	899,393	899,393	100.0	広域連合構成市町村負担金
2 財産収入	22	21	95.5	財政調整基金積立金利子
3 繰入金	1	0	0.0	財政調整基金からの繰入金
4 繰越金	5,895	5,895	100.0	前年度からの繰越金
5 諸収入	10,097	9,743	96.5	預金利子、職員用公舎使用料等
合 計	915,408	915,052	100.0	

#### 【歳出予算額と支出状況】

(単位 千円、%)

区 分	予算現額 A	支出済額 B	執行率 B/A×100	説 明
1 議会費	1,123	733	65.3	広域連合議会を運営する経費
2 総務費	300,444	61,768	20.6	広域連合の一般管理経費
3 民生費	609,840	490,000	80.3	特別会計への繰出金
4 公債費	1	0	0.0	借入金を償還するための経費
5 予備費	4,000	0	0.0	
合 計	915,408	552,501	60.4	

## (2) 後期高齢者医療特別会計

### 【歳入予算額と収入状況】

(単位 千円、%)

区 分	予算現額 A	収入済額 B	収入率 B/A×100	説 明
1 市町村負担金	39,132,950	38,672,346	98.8	広域連合構成市町村負担金 (保険料負担金等)
2 国庫支出金	80,204,390	76,290,005	95.1	保険給付等に係る国負担金等
3 県支出金	19,887,112	19,950,511	100.3	保険給付等に係る県負担金等
4 支払基金交付金	98,392,345	90,955,207	92.4	各医療保険者からの支援金
5 特別高額医療費共 同事業交付金	19,654	24,888	126.6	特に高額な医療費に対する交付 金
6 財産収入	3,290	3,028	92.0	基金積立金利子
7 繰入金	3,112,981	2,997,665	96.3	一般会計及び基金からの繰入金
8 繰越金	3,038,924	3,038,924	100.0	前年度からの繰越金
9 県財政安定化基金 借入金	1	0	0.0	財源不足の場合の県財政安定化 基金からの借入金
10 諸収入	215,184	238,204	110.7	第三者納付金等
合 計	244,006,831	232,170,778	95.1	

### 【歳出予算額と支出状況】

(単位 千円、%)

区 分	予算現額 A	支出済額 B	執行率 B/A×100	説 明
1 総務費	628,273	525,828	83.7	保険給付等に係る一般事務経費
2 保険給付費	239,385,781	219,960,528	91.9	診療報酬等の支払いに要する経 費
3 県財政安定化基金 拠出金	178,412	178,412	100.0	県財政安定化基金を積み立てる ための拠出金
4 特別高額医療費共 同事業拠出金	24,710	24,710	100.0	特に高額な医療費に備えた共同 事業への拠出金
5 保健事業費	327,152	4,359	1.3	健康診査等を実施するための経 費
6 基金積立金	1,661,524	1,661,262	100.0	後期高齢者医療給付費準備基金 等に積み立てるための経費
7 公債費	9,037	0	0.0	一時借入金利子
8 諸支出金	1,791,942	1,790,526	99.9	保険料還付金等
合 計	244,006,831	224,145,625	91.9	

### 3 住民の負担の概況

後期高齢者医療保険料は、長寿医療制度（後期高齢者医療制度）を運営するうえできわめて重要な財源です。広域連合においては保険料の賦課を、市町村においては保険料の徴収をそれぞれ分担し、保険料の適正公平な賦課徴収に努めております。

平成23年3月31日現在の保険料の概況は、次のとおりです。

(単位 千円)

区 分	予 算 現 額	調 定 額 (収入予定額) A	収 入 済 額 B	B / A × 100 (%)	被 保 険 者 数 C (人)	被 保 険 者 1 人 当 た り の 保 険 料 A/C (円)
後期高齢者 医療保険料	16,163,059	16,169,734	15,879,002	98.20	326,850	49,471
現年度分	15,911,096	15,930,756	15,642,358	98.19		
過年度分	251,963	238,978	236,644	99.02		

## 4 財産及び一時借入金の現在高

### (1) 財産に関する調書

平成23年3月31日現在

#### ア 債権

(単位 千円)

区 分	前期末現在高	今期中増減		今期末現在高
		増	減	
職員用公舎敷金	69	0	0	69
市町村窓口端末機器使用料	23,517	0	5,879	17,638
合 計	23,586	0	5,879	17,707

#### イ 基金

(単位 千円)

区 分	前期末現在高	今期中増減		今期末現在高
		増	減	
財政調整基金	20,852	10,021	0	30,873
後期高齢者医療給付費準備基金	3,288,252	776	883,011	2,406,017
後期高齢者医療制度臨時特例基金	2,272,641	1,658,933	1,624,655	2,306,919
合 計	5,581,745	1,669,730	2,507,666	4,743,809

### (2) 一時借入金の現在高

平成23年3月31日現在での一時借入金の残高はありません。

なお、一時借入金とは、一会計年度内において、歳計現金が一時的に不足した場合に借り入れる資金のことをいいます。同じ会計年度内の収入をもって返済します。



## 5 平成23年度予算の概況

### (1) 一般会計

#### 【歳入予算額】

(単位 千円、%)

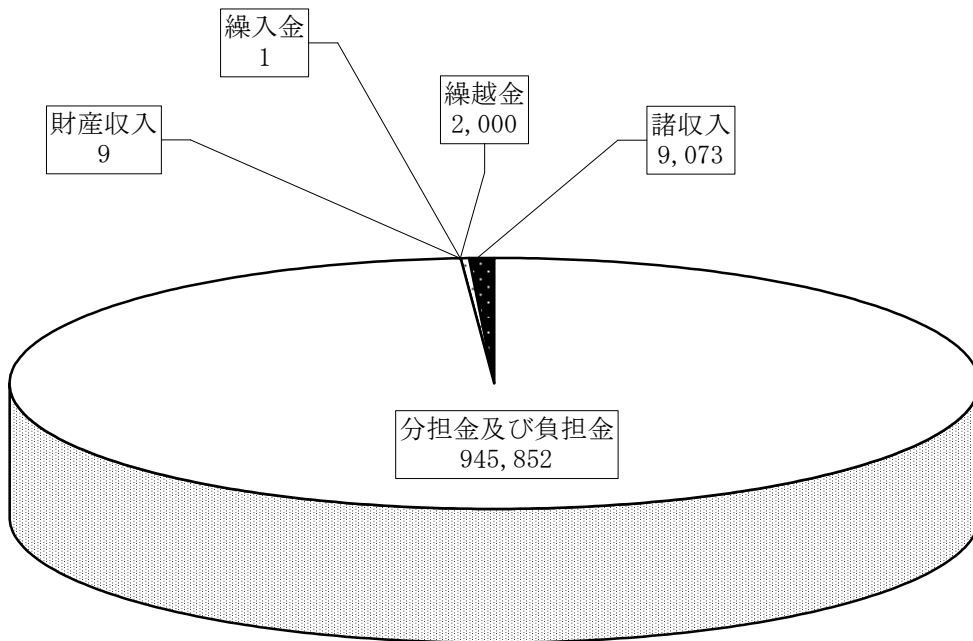
区 分	本年度予算額 A	前年度予算額 B	比 較 A - B	説 明
1 分担金及び負担金	945,852	939,601	6,251	広域連合構成市町村負担金
2 財産収入	9	47	△ 38	財政調整基金積立金利子
3 繰入金	1	1	0	財政調整基金繰入金
4 繰越金	2,000	2,000	0	前年度からの繰越金
5 諸収入	9,073	10,850	△ 1,777	預金利子、職員公舎使用料等
合 計	956,935	952,499	4,436	

#### 【歳出予算額】

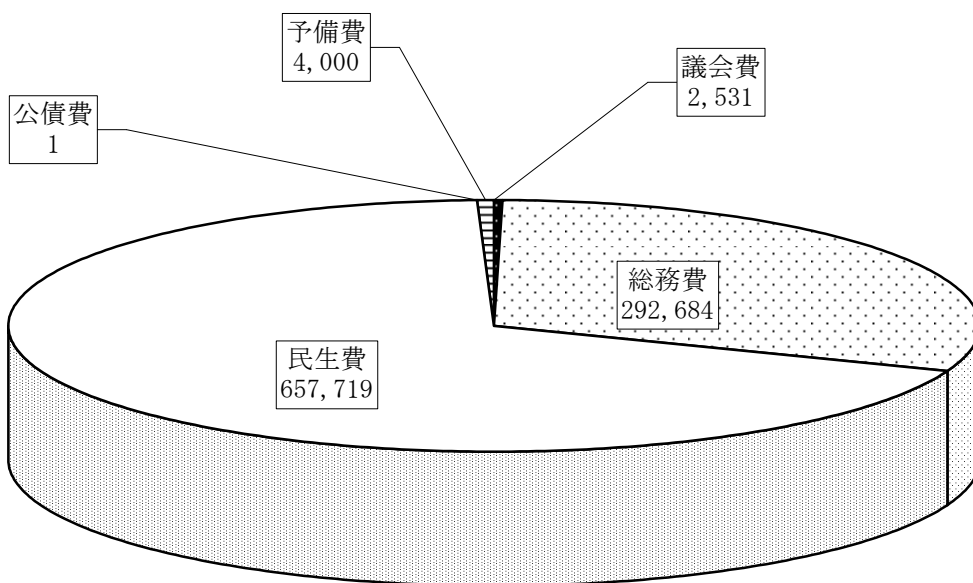
(単位 千円、%)

区 分	本年度予算額 A	前年度予算額 B	比 較 A - B	説 明
1 議会費	2,531	1,611	920	広域連合議会を運営する経費
2 総務費	292,684	300,692	△ 8,008	広域連合の一般管理経費
3 民生費	657,719	646,195	11,524	後期高齢者医療特別会計繰出金
4 公債費	1	1	0	借入金を償還するための経費
5 予備費	4,000	4,000	0	
合 計	956,935	952,499	4,436	

平成23年度一般会計歳入予算額  
**956,935**  
(単位 千円)



平成23年度一般会計歳出予算額  
**956,935**  
(単位 千円)



## (2) 後期高齢者医療特別会計

### 【歳入予算額】

(単位 千円、%)

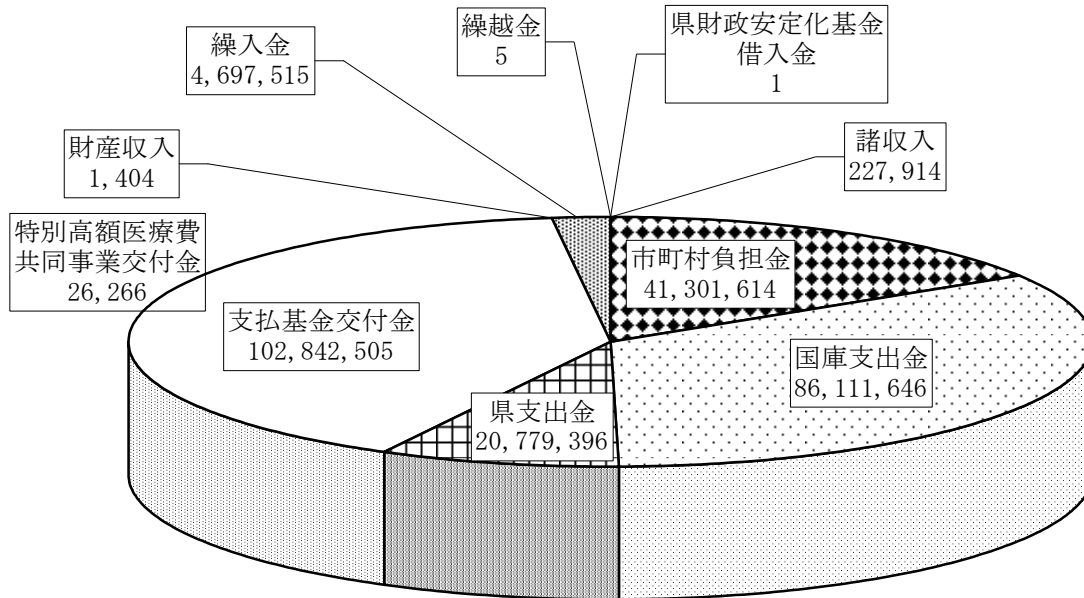
区 分	本年度予算額 A	前年度予算額 B	比 較 A - B	説 明
1 市町村負担金	41,301,614	39,070,549	2,231,065	広域連合構成市町村負担金 (保険料負担金等)
2 国庫支出金	86,111,646	78,371,961	7,739,685	保険給付等に係る国負担金等
3 県支出金	20,779,396	19,429,322	1,350,074	保険給付等に係る県負担金等
4 支払基金交付金	102,842,505	100,905,111	1,937,394	各医療保険者からの支援金
5 特別高額医療費 共同事業交付金	26,266	19,654	6,612	特に高額な医療費に対する交付 金
6 財産収入	1,404	2,681	△ 1,277	基金積立金利子
7 繰入金	4,697,515	3,188,985	1,508,530	一般会計及び基金からの繰入金
8 繰越金	5	5,032	△ 5,027	前年度からの繰越金
9 県財政安定化基金 借入金	1	1	0	財源不足の場合の県財政安定化 基金からの借入金
10 諸収入	227,914	150,176	77,738	第三者納付金等
合 計	255,988,266	241,143,472	14,844,794	

### 【歳出予算額】

(単位 千円、%)

区 分	本年度予算額 A	前年度予算額 B	比 較 A - B	説 明
1 総務費	668,026	656,533	11,493	保険給付等に係る一般事務経費
2 保険給付費	254,647,279	239,902,869	14,744,410	診療報酬等を支払うための経費
3 県財政安定化基金 拠出金	190,741	190,000	741	県財政安定化基金を積み立てる ための拠出金
4 特別高額医療費共 同事業拠出金	24,303	19,855	4,448	特に高額な医療費に備えるため の共同事業への拠出金
5 保健事業費	391,413	314,343	77,070	健康診査を実施するための経費
6 基金積立金	1,404	2,681	△ 1,277	後期高齢者医療給付費準備基金 等に積み立てるための経費
7 公債費	8,012	9,037	△ 1,025	一時借入金利子
8 諸支出金	57,088	48,154	8,934	保険料還付金等
合 計	255,988,266	241,143,472	14,844,794	

平成23年度後期高齢者医療特別会計歳入予算額  
**255,988,266**  
 (単位 千円)



平成23年度後期高齢者医療特別会計歳出予算額  
**255,988,266**  
 (単位 千円)

