




茨城県後期高齢者医療広域連合告示第 19 号

地方自治法（昭和 22 年法律第 67 号）第 292 条の規定により準用する同法第 243 条の 3 第 1 項の規定に基づき、茨城県後期高齢者医療広域連合の財政状況の作成及び公表に関する条例（平成 19 年茨城県後期高齢者医療広域連合条例第 11 号）の定めるところにより、茨城県後期高齢者医療広域連合の財政状況を公表する。

令和元年 11 月 21 日

茨城県後期高齢者医療広域連合長 豊 田



# 財 政 状 況

(平成31年4月1日～令和元年9月30日)

茨城県後期高齢者医療広域連合

# 目 次

1	平成30年度決算の概況	2
2	歳入歳出予算執行の概況	6
3	保険料の概況	8
4	財産及び一時借入金の現在高	9
	(1) 財産に関する調書	
	(2) 一時借入金の現在高	

# 1 平成30年度決算の概況

一般会計においては、広域連合の運営経費としての議会費及び総務費並びに後期高齢者医療制度を運営する特別会計への繰出金などを経理し、後期高齢者医療特別会計にて、法の規定に基づく各種保険給付、葬祭費の支給を実施したほか、医療費の伸びが過大とならないよう、医療費適正化事業・保健事業においては新規事業の実施及び既存事業の充実に努めました。

平成30年度決算の概況は、次のとおりです。

## (1) 一般会計

### 【歳入歳出決算総括】

(単位：千円)

歳入総額	歳出総額	歳入歳出差引
997,305	988,078	9,227

### 【歳入予算額と収入状況】

(単位：千円、%)

区 分	予算現額 A	収入済額 B	収入率 B/A×100	説 明
1 分担金及び負担金	900,291	990,291	110.0	広域連合構成市町村負担金
2 財産収入	5	5	100.0	財政調整基金積立金利子等
3 繰入金	1	0	0.0	財政調整基金からの繰入金
4 繰越金	5,394	5,394	100.0	前年度からの繰越金
5 諸収入	1,588	1,615	101.7	預金利子、職員用公舎使用料等
合 計	907,279	997,305	109.9	

### 【歳出予算額と支出状況】

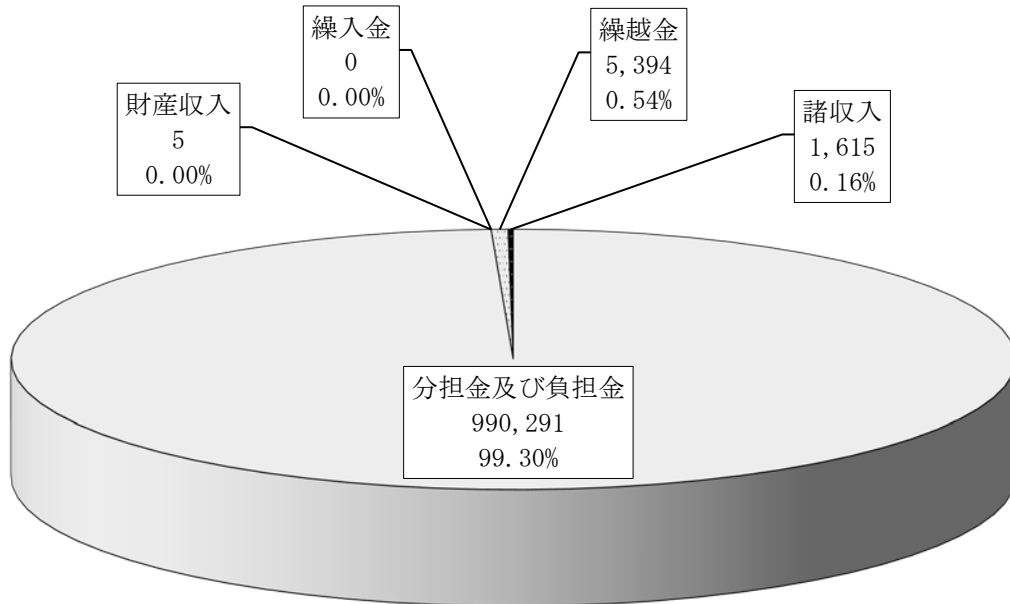
(単位：千円、%)

区 分	予算現額 A	支出済額 B	執行率 B/A×100	説 明
1 議会費	1,715	1,369	79.8	広域連合議会を運営する経費
2 総務費	241,634	234,461	97.0	広域連合の一般管理経費
3 民生費	752,248	752,248	100.0	特別会計への繰出金等
4 公債費	1	0	0.0	借入金を償還するための経費
5 予備費	1,681	0	0.0	
合 計	997,279	988,078	99.1	

平成30年度一般会計歳入決算額

997,305

(単位：千円)

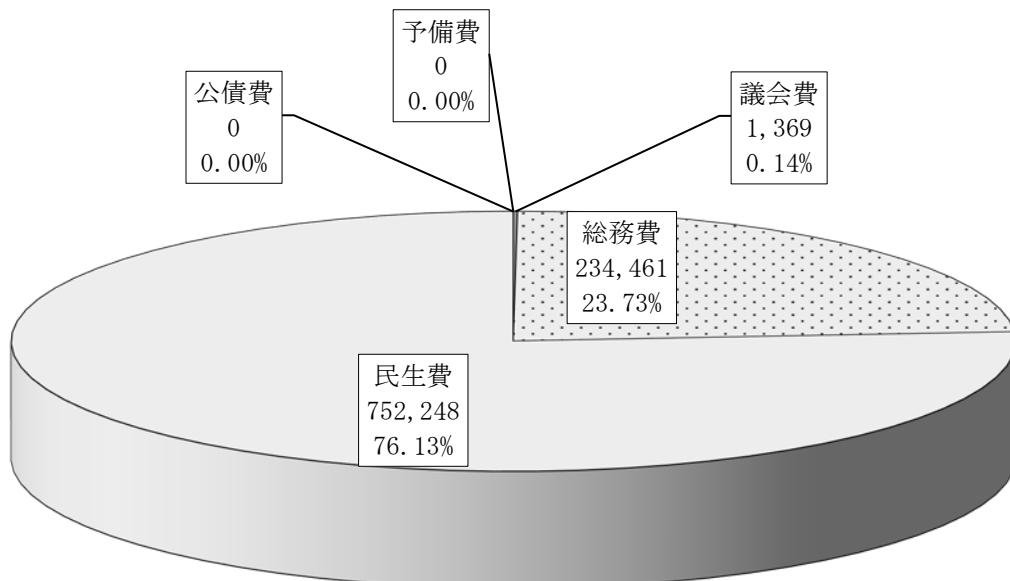


※ 凡例の収入済額下段は構成割合を示す。四捨五入のため合計が100%にならない場合がある。

平成30年度一般会計歳出決算額

988,078

(単位：千円)



※ 凡例の支出済額下段は構成割合を示す。四捨五入のため合計が100%にならない場合がある。

## (2) 後期高齢者医療特別会計

### 【歳入歳出決算総括】

(単位：千円)

歳入総額	歳出総額	歳入歳出差引
330,369,799	323,172,162	7,197,637

### 【歳入予算額と収入状況】

(単位：千円、%)

区 分	予 算 現 額 A	収 入 済 額 B	収 入 率 B/A×100	説 明
1 市町村負担金	55,527,217	55,966,503	100.8	広域連合構成市町村負担金 (保険料負担金等)
2 国庫支出金	106,383,584	109,956,011	103.4	保険給付等に係る国負担金等
3 県支出金	26,677,990	26,685,143	100.0	保険給付等に係る県負担金等
4 支払基金交付金	129,072,501	129,741,792	100.5	各医療保険者からの支援金
5 特別高額医療費 共同事業交付金	102,036	86,392	84.7	特別に高額な医療費に対する 交付金
6 財産収入	457	456	99.8	後期高齢者医療給付費準備基金 積立金利子
7 繰入金	2,219,476	2,219,476	100.0	一般会計及び基金からの繰入金
8 繰越金	5,161,138	5,161,139	100.0	前年度からの繰越金
9 県財政安定化基金 借入金	1	0	0.0	財源不足の場合の県財政安定化 基金からの借入金
10 諸収入	548,806	552,887	100.7	第三者納付金等
合 計	325,693,206	330,369,799	101.4	

### 【歳出予算額と支出状況】

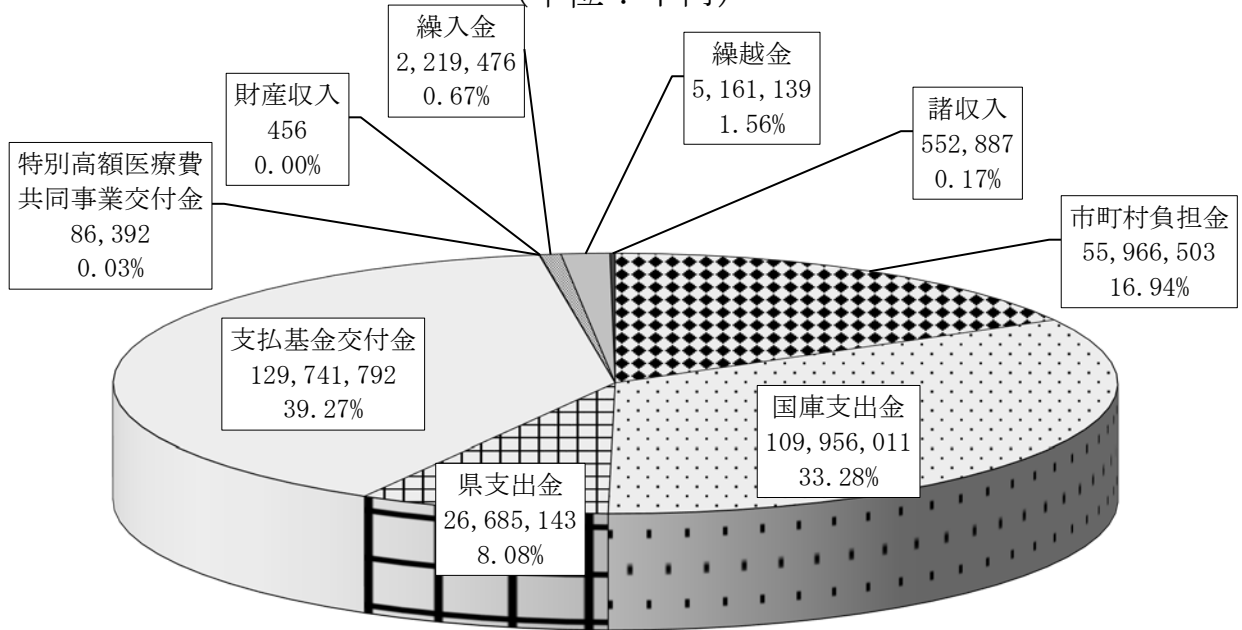
(単位：千円、%)

区 分	予 算 現 額 A	支 出 済 額 B	執 行 率 B/A×100	説 明
1 総務費	799,371	753,751	94.3	保険給付等に係る一般事務経費
2 保険給付費	318,232,003	315,824,943	99.2	診療報酬等を支払うための経費
3 県財政安定化基金 拠出金	86,478	86,478	100.0	県財政安定化基金を積み立てる ための拠出金
4 特別高額医療費 共同事業拠出金	102,236	87,969	86.0	特別に高額な医療費に備えるた めの共同事業への拠出金
5 保健事業費	671,230	639,349	95.3	健康診査等を実施するための経 費
6 基金積立金	26,754	26,754	100.0	後期高齢者医療給付費準備基金 等を積み立てるための経費
7 公債費	1,056	0	0.0	借入金を償還するための経費
8 諸支出金	5,769,838	5,752,918	99.7	保険料還付金等
9 予備費	4,240	0	0.0	
合 計	325,693,206	323,172,162	99.2	

平成30年度後期高齢者医療特別会計歳入決算額

330,369,799

(単位：千円)

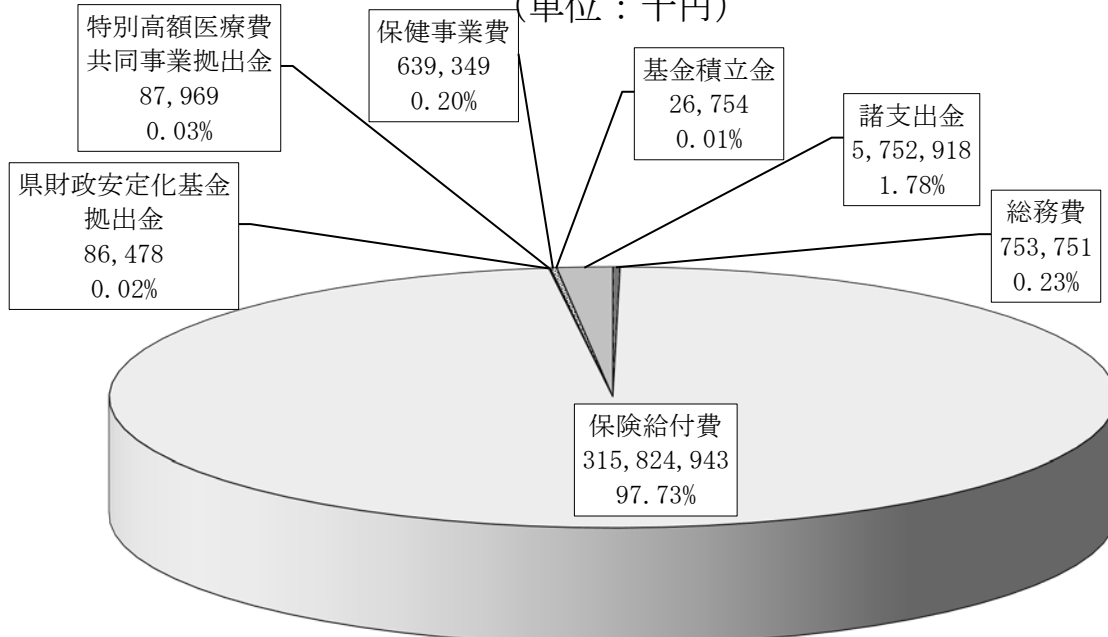


※ 凡例の収入済額下段は構成割合を示す。四捨五入のため合計が100%にならない場合がある。

平成30年度後期高齢者医療特別会計歳出決算額

323,172,162

(単位：千円)



※ 凡例の支出済額下段は構成割合を示す。四捨五入のため合計が100%にならない場合がある。

## 2 歳入歳出予算執行の概況

令和元年度一般会計及び後期高齢者医療特別会計の令和元年9月30日現在の歳入予算の収入状況と歳出予算の支出状況は、次表のとおりです。

### (1) 一般会計

#### 【歳入予算額と収入状況】

(単位：千円、%)

区 分	予算現額 A	収入済額 B	収入率 B/A×100	説 明
1 分担金及び負担金	1,028,950	540,489	52.5	広域連合構成市町村負担金
2 財産収入	4	0	0.0	基金積立金利子等
3 繰入金	1	0	0.0	財政調整基金繰入金
4 繰越金	9,226	9,226	100.0	前年度からの繰越金
5 諸収入	1,945	951	48.9	預金利子、職員用公舎使用料等
合 計	1,040,126	550,666	52.9	

#### 【歳出予算額と支出状況】

(単位：千円、%)

区 分	予算現額 A	支出済額 B	執行率 B/A×100	説 明
1 議会費	3,882	740	19.1	広域連合議会を運営する経費
2 総務費	267,500	39,981	14.9	広域連合の一般管理経費
3 民生費	766,743	389,672	50.8	特別会計への繰出金
4 公債費	1	0	0.0	借入金を償還するための経費
5 予備費	2,000	0	0.0	予備費
合 計	1,040,126	430,393	41.4	



## (2) 後期高齢者医療特別会計

### 【歳入予算額と収入状況】

(単位：千円、%)

区 分	予 算 現 額 A	収 入 済 額 B	収 入 率 B/A×100	説 明
1 市町村負担金	58,291,759	22,449,179	38.5	広域連合構成市町村負担金 (保険料負担金等)
2 国庫支出金	111,043,522	64,955,897	58.5	保険給付等に係る国負担金等
3 県支出金	27,946,097	17,215,729	61.6	保険給付等に係る県負担金等
4 支払基金交付金	135,713,195	57,177,791	42.1	各医療保険者からの支援金
5 特別高額医療費共 同事業交付金	98,150	0	0.0	特別に高額な医療費に対する 交付金
6 財産収入	214	0	0.0	後期高齢者医療給付費準備基金 積立金利子
7 繰入金	2,368,683	389,672	16.5	一般会計及び基金からの繰入金
8 繰越金	7,197,637	7,197,637	100.0	前年度からの繰越金
9 県財政安定化基金 借入金	1	0	0.0	財源不足の場合の県財政安定化 基金からの借入金
10 諸収入	667,098	308,320	46.2	第三者納付金等
合 計	343,326,356	169,694,225	49.4	

### 【歳出予算額と支出状況】

(単位：千円、%)

区 分	予 算 現 額 A	支 出 済 額 B	執 行 率 B/A×100	説 明
1 総務費	860,858	326,470	37.9	保険給付等に係る一般事務経費
2 保険給付費	334,143,104	136,457,465	40.8	診療報酬等を支払うための経費
3 県財政安定化基金 拠出金	86,478	0	0.0	県財政安定化基金を積み立てる ための拠出金
4 特別高額医療費共 同事業拠出金	98,350	0	0.0	特別に高額な医療費に備える ための共同事業への拠出金
5 保健事業費	714,355	18,695	2.6	健康診査等を実施するための 経費
6 基金積立金	310,648	0	0.0	後期高齢者医療給付費準備基金 を積み立てるための経費
7 公債費	1,056	0	0.0	借入金を償還するための経費
8 諸支出金	7,106,507	1,323,370	18.6	保険料還付金等
9 予備費	5,000	0	0.0	予備費
合 計	343,326,356	138,126,000	40.2	

### 3 保険料の概況

後期高齢者医療保険料は、後期高齢者医療制度を運営するうえで極めて重要な財源です。広域連合においては保険料の賦課を、市町村においては保険料の徴収をそれぞれ分担し、保険料の適正公平な賦課徴収に努めております。

令和元年9月30日現在の保険料の概況は、次のとおりです。

(単位：千円)

区 分	予 算 現 額	調 定 額 (収入予定 額) A	収 入 済 額 B	B / A × 100 (%)	被 保 険 者 数 C (人)	被 保 険 者 1 人 当 た り の 保 険 料 A/C (円)
後期高齢者 医療保険料	26,084,824	25,913,047	12,094,511	46.67	415,248	62,404
現年度分	25,829,861	25,633,954	12,020,621	46.89		
過年度分	254,963	279,093	73,890	26.48		

## 4 財産及び一時借入金の現在高

### (1) 財産に関する調書

令和元年9月30日現在

#### ア 債権

(単位：千円)

区 分	前期末現在高 (平成31年3月31日現在)	今期中増減		今期末現在高
		増	減	
職員用公舎敷金	447	151	165	433
合 計	447	151	165	433

#### イ 基金

(単位：千円)

区 分	前期末現在高 (平成31年3月31日現在)	今期中増減		今期末現在高
		増	減	
財政調整基金	30,933	0	0	30,933
後期高齢者医療給付費 準備基金	1,610,531	0	0	1,610,531
合 計	1,641,464	0	0	1,641,464

### (2) 一時借入金の現在高

令和元年9月30日現在での一時借入金の残高はありません。

なお、一時借入金とは、一会計年度内において、歳計現金が一時的に不足した場合に借り入れる資金のことをいいます。同じ会計年度内の収入をもって返済します。