


茨城県後期高齢者医療広域連合告示第 49 号

地方自治法（昭和22年法律第67号）第 292 条の規定により準用する同法第 243 条の 3 第 1 項の規定に基づき、茨城県後期高齢者医療広域連合の財政状況の作成及び公表に関する条例（平成19年茨城県後期高齢者医療広域連合条例第11号）の定めるところにより、茨城県後期高齢者医療広域連合の財政状況を公表する。

令和 6 年 11 月 29 日

茨城県後期高齢者医療広域連合長 松 丸 修 久



財 政 状 況

(令和6年4月1日～令和6年9月30日)

茨城県後期高齢者医療広域連合

目 次

1	令和5年度決算の概況	2
2	歳入歳出予算執行の概況	6
3	保険料の概況	8
4	財産及び一時借入金の現在高	9
	(1) 財産に関する調書	
	(2) 一時借入金の現在高	

1 令和5年度決算の概況

一般会計においては、広域連合の運営経費としての議会費及び総務費並びに後期高齢者医療制度を運営する特別会計への繰出金等を経理し、後期高齢者医療特別会計にて、法の規定に基づく各種保険給付、葬祭費の支給を実施したほか、医療費の伸びが過大とならないよう、医療費適正化事業・保健事業においては新規事業の実施及び既存事業の充実に努めました。

後期高齢者医療制度の財源は、被保険者からの保険料のみならず、国・県・市町村の負担金や現役世代からの支援金でまかなわれていることを踏まえて、国、県、市町村及び関係機関と連携を図りながら効率的で健全な財政運営に努めました。

令和5年度決算の概況は、次のとおりです。

(1) 一般会計

【歳入歳出決算総括】

(単位：千円)

歳入総額	歳出総額	歳入歳出差引
1,439,726	1,433,215	6,511

【歳入予算額と収入状況】

(単位：千円、%)

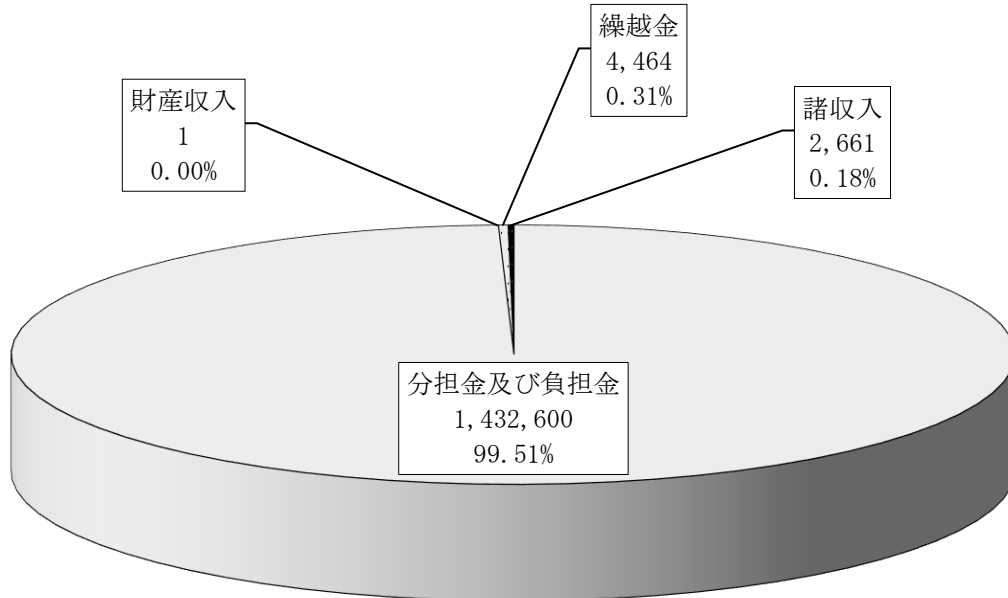
区 分	予算現額 A	収入済額 B	収入率 B/A×100	説 明
1 分担金及び負担金	1,432,600	1,432,600	100.0	広域連合構成市町村負担金
2 財産収入	1	1	92.5	財政調整基金積立金利子等
3 繰入金	1	0	0.0	財政調整基金からの繰入金
4 繰越金	4,464	4,464	100.0	前年度からの繰越金
5 諸収入	2,626	2,661	101.3	預金利子、職員用公舎使用料等
合 計	1,439,692	1,439,726	100.0	

【歳出予算額と支出状況】

(単位：千円、%)

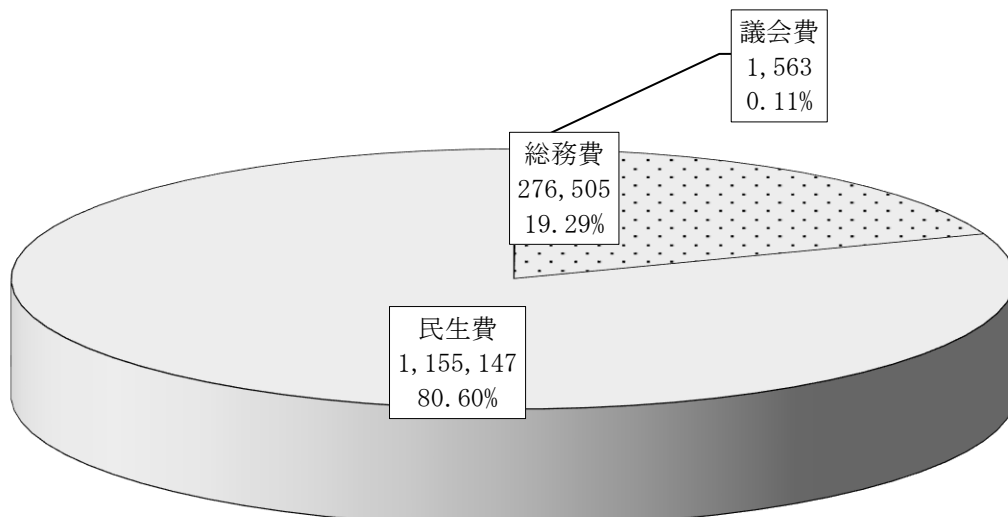
区 分	予算現額 A	支出済額 B	執行率 B/A×100	説 明
1 議会費	2,307	1,563	67.7	広域連合議会を運営する経費
2 総務費	280,237	276,505	98.7	広域連合の一般管理経費
3 民生費	1,155,147	1,155,147	100.0	特別会計への繰出金等
4 公債費	1	0	0.0	借入金を償還するための経費
5 予備費	2,000	0	0.0	
合 計	1,439,692	1,433,215	99.6	

令和5年度歳入決算額 1,439,726 (単位：千円)



※ 凡例の収入済額下段は構成割合を示す。四捨五入のため合計が100%にならない場合がある。

令和5年度歳出決算額 1,433,215 (単位：千円)



※ 凡例の支出済額下段は構成割合を示す。四捨五入のため合計が100%にならない場合がある。

(2) 後期高齢者医療特別会計

【歳入歳出決算総括】

(単位：千円)

歳入総額	歳出総額	歳入歳出差引
388,762,141	379,527,995	9,234,146

【歳入予算額と収入状況】

(単位：千円、%)

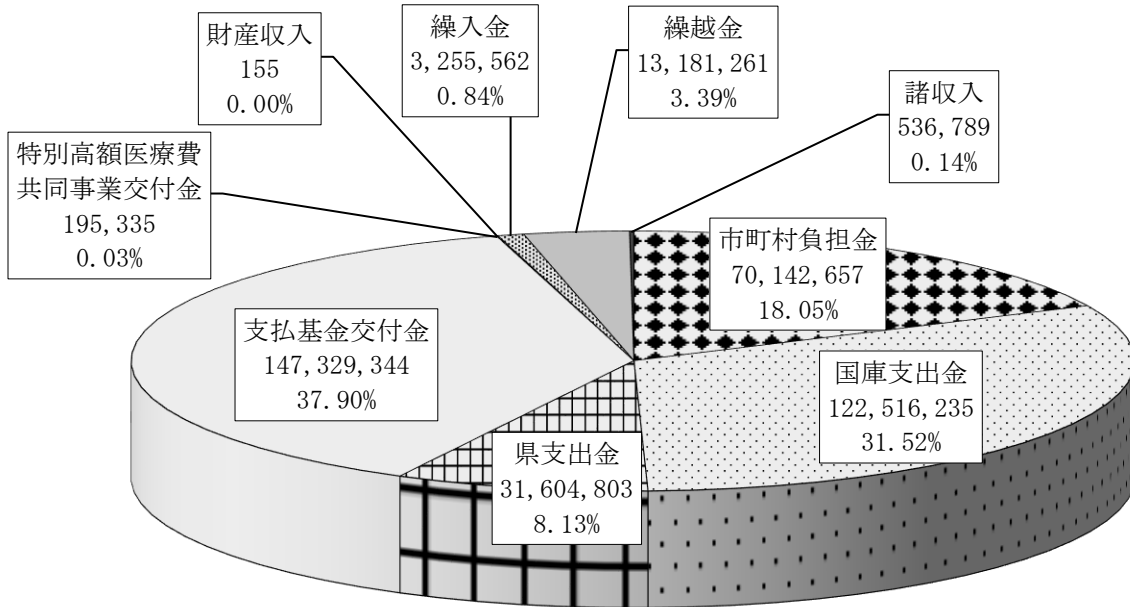
区 分	予算現額 A	収入済額 B	収入率 B/A×100	説 明
1 市町村負担金	70,035,925	70,142,657	100.2	広域連合構成市町村負担金 (保険料負担金等)
2 国庫支出金	121,405,059	122,516,235	100.9	保険給付等に係る国負担金等
3 県支出金	31,597,810	31,604,803	100.0	保険給付等に係る県負担金等
4 支払基金交付金	150,365,490	147,329,344	98.0	各医療保険者からの支援金
5 特別高額医療費 共同事業交付金	214,928	195,335	90.9	特別に高額な医療費に対する交 付金
6 財産収入	154	155	100.6	後期高齢者医療給付費準備基金 積立金利子
7 繰入金	3,255,562	3,255,562	100.0	一般会計及び基金からの繰入金
8 繰越金	13,181,261	13,181,261	100.0	前年度からの繰越金
9 県財政安定化基金 借入金	1	0	0.0	財源不足の場合の県財政安定化 基金からの借入金
10 諸収入	586,586	536,789	91.5	第三者納付金等
合 計	390,642,776	388,762,141	99.5	

【歳出予算額と支出状況】

(単位：千円、%)

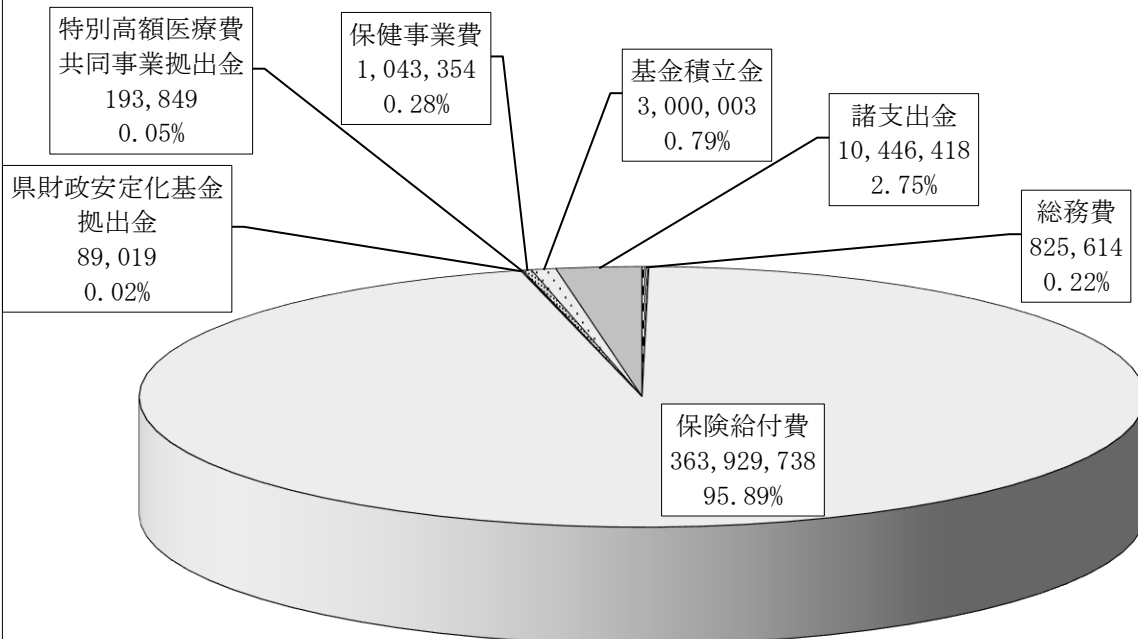
区 分	予算現額 A	支出済額 B	執行率 B/A×100	説 明
1 総務費	1,219,073	825,614	67.7	保険給付等に係る一般事務経費
2 保険給付費	374,413,192	363,929,738	97.2	診療報酬等を支払うための経費
3 県財政安定化基金 拠出金	89,217	89,019	99.8	県財政安定化基金を積み立てる ための拠出金
4 特別高額医療費 共同事業拠出金	215,128	193,849	90.1	特別に高額な医療費に備えるた めの共同事業への拠出金
5 保健事業費	1,250,203	1,043,354	83.5	健康診査等を実施するための経 費
6 基金積立金	3,000,003	3,000,003	100.0	後期高齢者医療給付費準備基金 等を積み立てるための経費
7 公債費	1,018	0	0.0	借入金を償還するための経費
8 諸支出金	10,449,942	10,446,418	100.0	保険料還付金等
9 予備費	5,000	0	0.0	
合 計	390,642,776	379,527,995	97.2	

令和5年度歳入決算額 388,762,141（単位：千円）



※ 凡例の支出済額下段は構成割合を示す。四捨五入のため合計が100%にならない場合がある。

令和5年度歳出決算額 379,527,995（単位：千円）



※ 凡例の支出済額下段は構成割合を示す。四捨五入のため合計が100%にならない場合がある。

2 歳入歳出予算執行の概況

令和6年度一般会計及び後期高齢者医療特別会計の令和6年9月30日現在の歳入予算の収入状況と歳出予算の支出状況は、次表のとおりです。

(1) 一般会計

【歳入予算額と収入状況】

(単位：千円、%)

区 分	予 算 現 額 A	収 入 済 額 B	収 入 率 B/A×100	説 明
1 分担金及び負担金	1,193,210	608,758	51.0	広域連合構成市町村負担金
2 財産収入	1	2	218.2	財政調整基金積立金利子等
3 繰入金	1	0	0.0	財政調整基金からの繰入金
4 繰越金	6,510	6,510	100.0	前年度からの繰越金
5 諸収入	2,819	1,250	44.3	預金利子、職員用公舎使用料等
合 計	1,202,541	616,520	51.3	

【歳出予算額と支出状況】

(単位：千円、%)

区 分	予 算 現 額 A	支 出 済 額 B	執 行 率 B/A×100	説 明
1 議会費	2,858	608	21.3	広域連合議会を運営する経費
2 総務費	357,027	46,858	13.1	広域連合の一般管理経費
3 民生費	840,655	464,224	55.2	特別会計への繰出金
4 公債費	1	0	0.0	借入金を償還するための経費
5 予備費	2,000	0	0.0	
合 計	1,202,541	511,690	42.6	

(2) 後期高齢者医療特別会計

【歳入予算額と収入状況】

(単位：千円、%)

区 分	予算現額 A	収入済額 B	収入率 B/A×100	説 明
1 市町村負担金	78,644,676	25,374,101	32.3	広域連合構成市町村負担金 (保険料負担金等)
2 国庫支出金	124,566,204	74,778,332	60.0	保険給付等に係る国負担金等
3 県支出金	33,277,922	19,185,813	57.7	保険給付等に係る県負担金等
4 支払基金交付金	154,192,927	62,724,474	40.7	各医療保険者からの支援金
5 特別高額医療費 共同事業交付金	242,459	0	0.0	特別に高額な医療費に対する交付金
6 財産収入	130	428	329.6	後期高齢者医療給付費準備基金 積立金利子
7 繰入金	3,422,154	464,224	13.6	一般会計及び基金からの繰入金
8 繰越金	9,234,145	9,234,146	100.0	前年度からの繰越金
9 県財政安定化基金 借入金	1	0	0.0	財源不足の場合の県財政安定化 基金からの借入金
10 諸収入	603,817	306,648	50.8	第三者納付金等
合 計	404,184,435	192,068,166	47.5	

【歳出予算額と支出状況】

(単位：千円、%)

区 分	予算現額 A	支出済額 B	執行率 B/A×100	説 明
1 総務費	1,361,696	384,332	28.2	保険給付等に係る一般事務経費
2 保険給付費	391,605,947	155,028,298	39.6	診療報酬等を支払うための経費
3 県財政安定化基金 拠出金	0	0	****	県財政安定化基金を積み立てる ための拠出金
4 特別高額医療費 共同事業拠出金	242,660	0	0.0	特別に高額な医療費に備えるた めの共同事業への拠出金
5 保健事業費	1,553,986	28,761	1.9	健康診査等を実施するための経 費
6 基金積立金	2,809,131	0	0.0	後期高齢者医療給付費準備基金 を積み立てるための経費
7 公債費	980	0	0.0	借入金を償還するための経費
8 諸支出金	6,605,035	502,381	7.6	保険料還付金等
9 予備費	5,000	0	0.0	
合 計	404,184,435	155,943,772	38.6	

3 保険料の概況

後期高齢者医療保険料は、後期高齢者医療制度を運営するうえで極めて重要な財源です。広域連合においては保険料の賦課を、市町村においては保険料の徴収をそれぞれ分担し、保険料の適正公平な賦課徴収に努めております。

令和6年9月30日現在の保険料の概況は、次のとおりです。

(単位：千円)

区 分	予 算 現 額	調 定 額 (収入予定額) A	収 入 済 額 B	B / A × 100 (%)	被 保 険 者 数 C (人)	被 保 険 者 1 人 当 た り の 保 険 料 A/C (円)
後期高齢者 医療保険料	39,214,441	37,991,718	16,597,874	43.69	474,744	
現年度分	39,001,015	37,705,775	16,534,885	43.85		
過年度分	213,426	285,943	62,989	22.03		

4 財産及び一時借入金の現在高

(1) 財産に関する調書

令和6年9月30日現在

1 公有財産

該当するものなし

2 物品（百万円以上）

（単位：件）

区 分	前期末現在高 <small>（令和6年3月31日現在）</small>	今期中増減		今期末現在高
		増	減	
静脈認証システム機器	1	0	0	1
電算処理システムソフトウェア	0	3	0	3
合 計	1	3	0	4

3 債権

（単位：千円）

区 分	前期末現在高 <small>（令和6年3月31日現在）</small>	今期中増減		今期末現在高
		増	減	
職員用公舎敷金	202,000	0	0	202,000
合 計	202,000	0	0	202,000

4 基金

（単位：千円）

区 分	前期末現在高 <small>（令和6年3月31日現在）</small>	今期中増減		今期末現在高
		増	減	
財政調整基金	30,945	0	0	30,945
後期高齢者医療給付費準備基金	6,075,839	0	0	6,075,839
合 計	6,106,784	0	0	6,106,784

(2) 一時借入金の現在高

令和6年9月30日現在での一時借入金の残高はありません。

なお、一時借入金とは、一会計年度内において、歳計現金が一時的に不足した場合に借り入れる資金のことをいいます。同じ会計年度内の収入をもって返済します。